
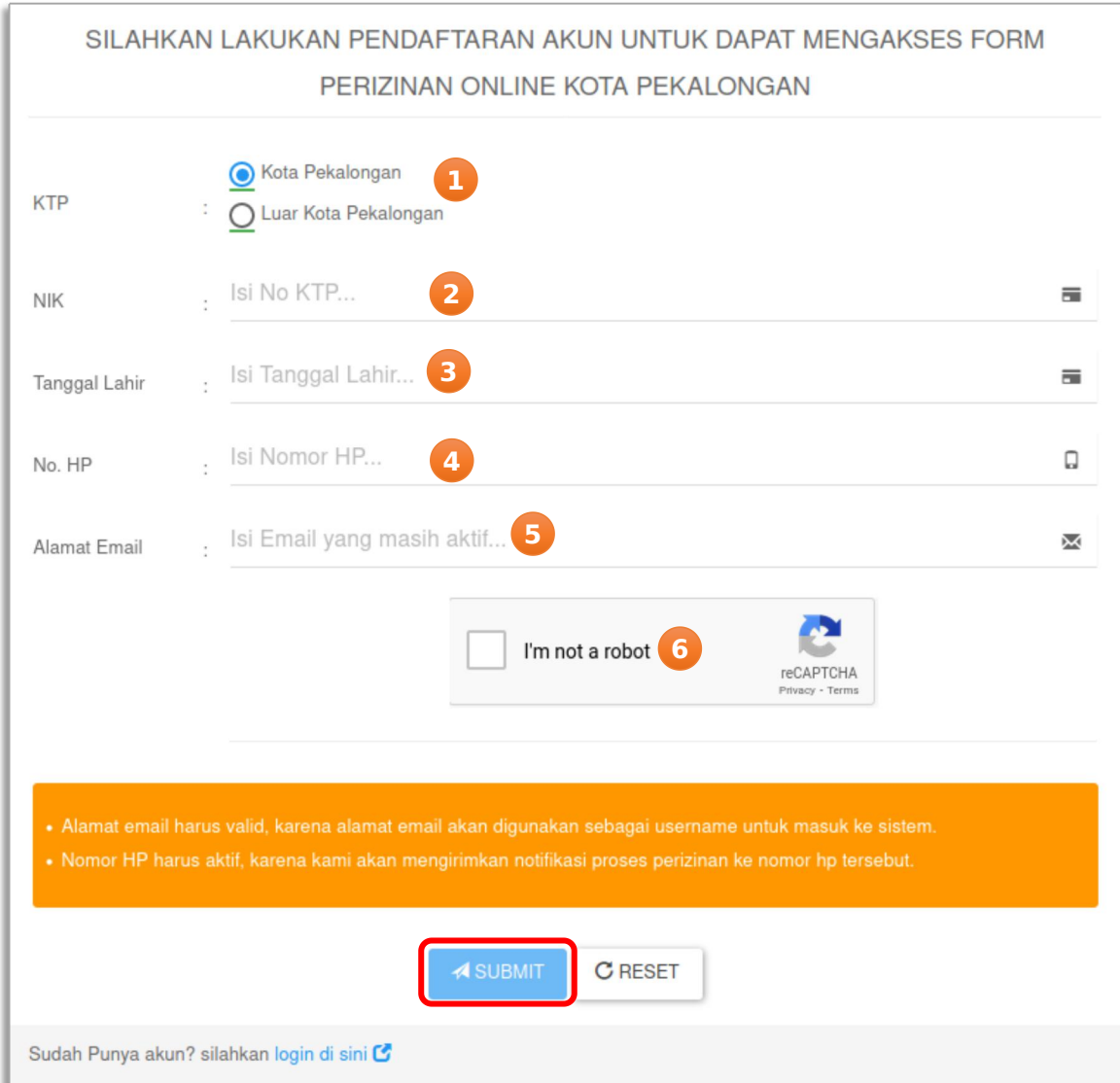


Petunjuk Teknis Pengisian Registrasi Akun SAKPORE

1. REGISTRASI

1.1 Registrasi

Halaman web SAKPORE dapat diakses melalui link url : <https://sakpore.pekalongankota.go.id>. Pada pojok kanan halaman web SAKPORE, klik tombol  sehingga aplikasi akan menampilkan form registrasi. Pengguna diharapkan untuk mengisi dengan sebenarnya isian registrasi pada kolom yang tersedia. Form registrasi sebagai berikut:



Gambar 1. Halaman Form Registrasi Jenis KTP Kota Pekalongan

No	Kolom	Penjelasan	Mandatory (harus diisi)
1	KTP	Tersedia pilihan pendaftaran berdasarkan KTP Kota Pekalongan dan KTP luar Kota Pekalongan	Ya
2	Nomor Induk Kependudukan (NIK)	Diisi dengan nomor NIK Pemohon	Ya
3	Tanggal Lahir	Diisi dengan tanggal lahir pemohon sesuai dengan data NIK	Ya
4	No. HP	Diisi dengan nomor HP pemohon	Ya
5	Alamat Email	Diisi dengan alamat <i>email</i>	Ya
6	reCAPTCHA	Centang/klik checkbox "i'm not a robot"	Ya

Tabel 1. Penjelasan Isian Form Registrasi Jenis KTP Kota Pekalongan

SILAHKAN LAKUKAN PENDAFTARAN AKUN UNTUK DAPAT MENGAkses FORM
PERIZINAN ONLINE KOTA PEKALONGAN

KTP	:	<input type="radio"/> Kota Pekalongan 1 <input checked="" type="radio"/> Luar Kota Pekalongan	
NIK	:	Isi No KTP... 2	
Nama	:	Isi Nama... 3	
Jenis Kelamin	:	Pilih Jenis Kelamin 4	
Pekerjaan	:	Isi Pekerjaan... 5	
Tempat Lahir	:	Isi Tempat Lahir... 6	
Tanggal Lahir	:	Isi Tanggal Lahir... 7	
Agama	:	Pilih Agama 8	
Pendidikan Terakhir	:	Pilih Pendidikan Terakhir 9	
Alamat	:	Isi Alamat... 10	
Provinsi	:	Pilih Provinsi 11	
Kota / Kabupaten	:	Pilih Kabupaten/Kota 12	
Kecamatan	:	Pilih Kecamatan 13	
Kelurahan	:	Pilih Kelurahan 14	
Kode POS	:	Isi Kode POS... 15	
No. HP	:	Isi Nomor HP... 16	
No. Telpn	:	Isi Nomor Telepon... 17	
Alamat Email	:	Isi Email yang masih aktif... 18	

I'm not a robot **19**

Saya yakin data yang saya input sudah sesuai dan benar. Saya bersedia menerima sanksi apabila data yang saya input tidak sesuai.

- Alamat email harus valid, karena alamat email akan digunakan sebagai username untuk masuk ke sistem.
- Nomor HP harus aktif, karena kami akan mengirimkan notifikasi proses perizinan ke nomor hp tersebut.

Gambar 2. Halaman Form Registrasi Jenis KTP Luar Kota Pekalongan

No	Kolom	Penjelasan	Mandatory (harus diisi)
1	KTP	Tersedia pilihan pendaftaran berdasarkan KTP Kota Pekalongan dan KTP luar Kota Pekalongan	Ya
2	Nomor Induk Kependudukan (NIK)	Diisi dengan nomor NIK Pemohon	Ya
3	Nama	Diisi dengan nama pemohon sesuai dengan data NIK	Ya
4	Jenis Kelamin	Diisi dengan jenis kelamin pemohon sesuai dengan data NIK	Ya
5	Pekerjaan	Diisi dengan pekerjaan pemohon	Tidak
6	Tempat Lahir	Diisi dengan tempat lahir pemohon sesuai dengan data NIK	Ya
7	Tanggal Lahir	Diisi dengan tanggal lahir pemohon sesuai dengan data NIK	Ya
8	Agama	Diisi dengan agama pemohon	Ya
9	Pendidikan Terakhir	Diisi dengan pendidikan terakhir	Ya
10	Alamat	Diisi dengan alamat pemohon	Ya
11	Provinsi	Pilih provinsi alamat pemohon	Ya
12	Kota / Kabupaten	Pilih Kota / Kabupaten alamat pemohon	Ya
13	Kecamatan	Pilih Kecamatan alamat pemohon	Ya
14	Kelurahan	Pilih Kelurahan alamat pemohon	Ya
15	Kode POS	Diisi Kode POS alamat pemohon	Tidak
16	No. HP	Diisi No. HP pemohon	Ya
17	No. Telpon	Diisi No. Telpon pemohon	Tidak
18	Alamat Email	Diisi alamat <i>email</i> pemohon	Ya
19	reCAPTCHA	Centang/klik checkbox "i'm not a robot"	Ya

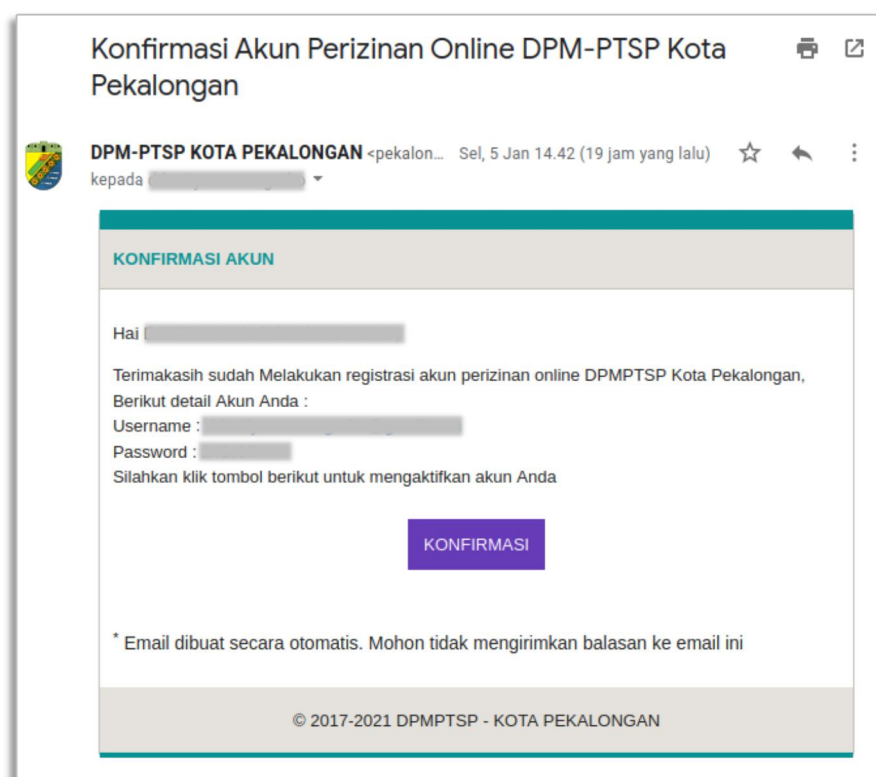
Tabel 2. Penjelasan Isian Form Registrasi Jenis KTP Luar Kota Pekalongan

Setelah selesai mengisi seluruh kolom yang ada, klik tombol



1.2 Validasi Melalui *Email*


Setelah melakukan proses registrasi, *email* yang didaftarkan akan menerima link aktivasi dan hak akses (*username* dan *password*). Lakukan aktivasi dengan mengikuti perintah yang diterima melalui *email*.

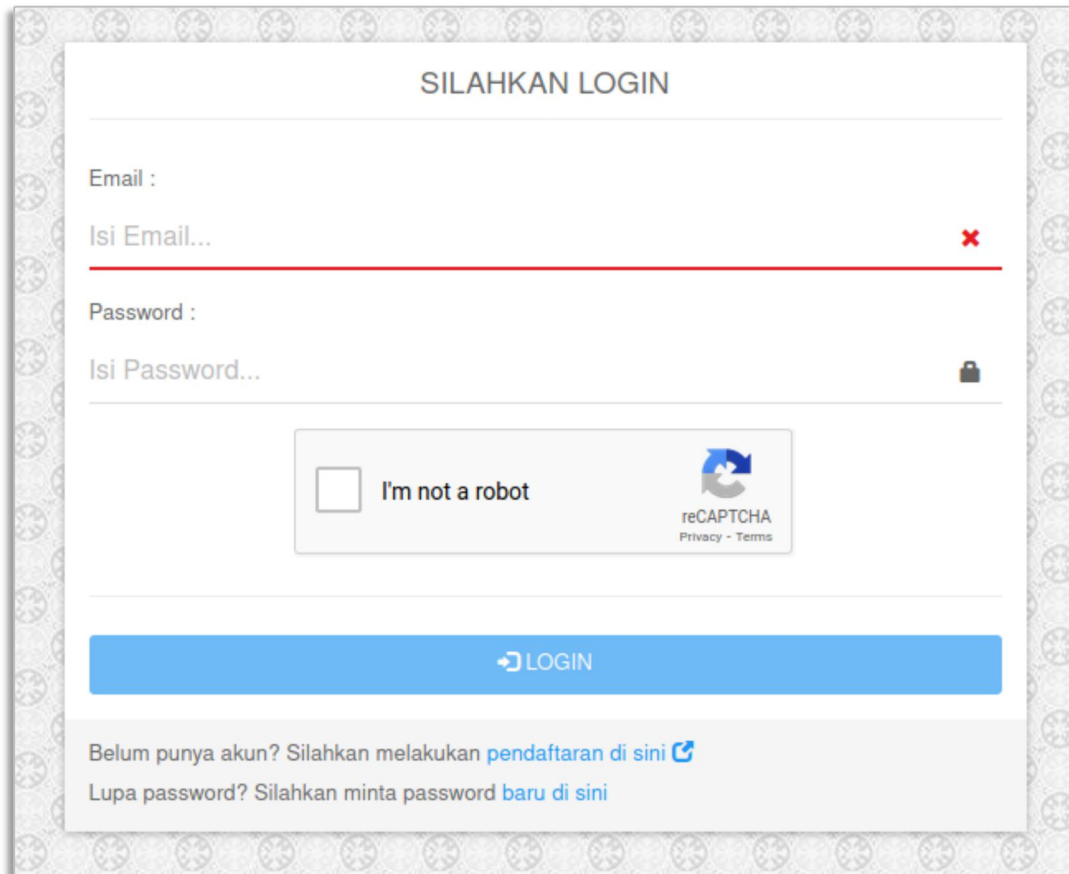


Gambar 3. Tampilan Email Aktivasi


Apabila tidak menerima email aktivasi, dapat dilakukan pengecekan di folder/menu spam/junk email. Untuk penyelesaian permasalahan dapat menghubungi helpdesk SAKPORE melalui live chat di aplikasi SAKPORE.


1.3 Login


Pada pojok kanan halaman web SAKPORE (url: <https://sakpore.pekalongankota.go.id>), klik tombol/menu "Login" sehingga aplikasi akan menampilkan *form login*. Masukkan *username* dan *password* sesuai dengan hak akses masing-masing pada kolom yang tersedia serta mencentang *reCaptcha* kemudian klik tombol  seperti gambar di bawah ini.




SILAHKAN LOGIN

Email :
Isi Email... 

Password :
Isi Password... 

I'm not a robot 
reCAPTCHA
Privacy - Terms

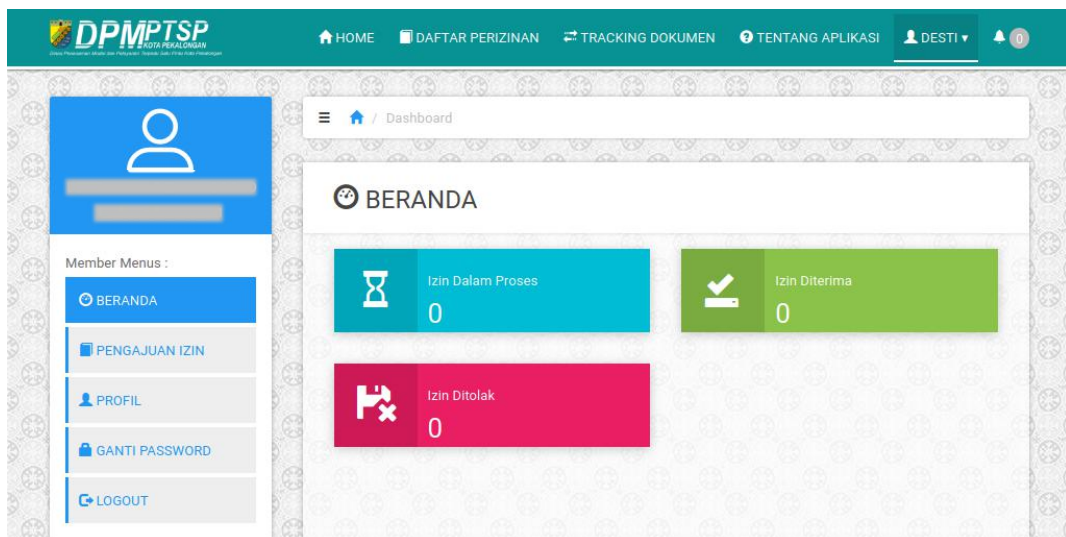


Belum punya akun? Silahkan melakukan [pendaftaran di sini](#)

Lupa password? Silahkan minta password [baru di sini](#)

Gambar 4. Halaman *Form Login* SAKPORE

Jika *login* berhasil, maka aplikasi akan menampilkan halaman beranda seperti gambar berikut:



Gambar 5. Halaman Beranda

2. **LAYANAN SAKPORE**

Untuk membantu masyarakat/pemohon izin dalam melakukan permohonan perizinan melalui aplikasi SAKPORE, dapat menghubungi helpdesk perizinan online DPMPTSP Kota Pekalongan melalui live chatting pada aplikasi SAKPORE atau dapat melalui whatsapp pada nomor 0851 0092 5600 / 0857 1301 2755 atau datang langsung ke loket helpdesk DPMPTSP Kota Pekalongan di Jl. Majapahit No. 1 Kota Pekalongan.